

# ENERGETIKAI SZAKREFERENSI ÉVES JELENTÉS

az

## **Paksi Gyógyászati Központ**

vonatkozásában

a 2023-as naptári év energiafogyasztási és energiahatékonysági tevékenységgel  
kapcsolatosan

készítette



## **Király Energetika**

Király Energetika Kft.

'24 május

## TARTALOMJEGYZÉK

<b>1</b>	<b>Bevezetés</b> .....	<b>3</b>
<b>2</b>	<b>Energiafogyasztási adatok</b> .....	<b>4</b>
2.1	<i>Teljes energiafelhasználás</i> .....	4
<b>3</b>	<b>CO<sub>2</sub> felhasználás</b> .....	<b>5</b>

# 1 Bevezetés

<b>Társaság neve</b>	<b>Paksi Gyógyászati Központ</b>
<b>Székhelye</b>	7030 PAKS, TÁNCSICS M. U. 13.
<b>Adószáma:</b>	15418070-2-17

1. Táblázat A Társaság főbb adatai

Tekintettel arra, hogy az energia beszerzési adatok bizalmas jellegű információk, és arra, hogy az iparág rendkívül erős versenyre kényszeríti az abban tevékenykedő vállalkozásokat, az energiafogyasztási és felhasználási adatokat konszolidáltan jelenítjük meg.

A Társaság energetikai szakreferensi kötelezettsége az alábbi energia fogyasztási adat alapján egyértelműen megállapítható.

<b>MEGNEVEZÉS</b>	<b>FOGYASZTÁS</b>
<b>Villamosenergia</b>	395 MWh
<b>Földgáz</b>	66 403 m <sup>3</sup>
<b>Származtatott hő</b>	355 GJ

2. Táblázat A Társaság energiafogyasztási adatai, 2023

## 2 Energiafogyasztási adatok

A Társaság a tevékenysége során villamosenergiát és földgázt, valamint távhőt használ fel.

### 2.1 Teljes energiafelhasználás

A Társaság a 2023-as naptári év során 1 227 MWh energiát használt fel, melynek jelentős részét a vásárolt villamos energia és a vásárolt földgáz felhasználás teszi ki.

A Társaság telephelyén jelenleg nincsenek beépítve részterületenkénti felhasználások mennyiségét mérő almérők, így a részterületenkénti felosztás a Társaság tevékenysége szerinti iparági tapasztalati értékek szerint került meghatározásra az alábbiak szerint

RÉSZTERÜLET	RÉSZARÁNY
Épület	81%
Tevékenység	19%
Szállítás	0%

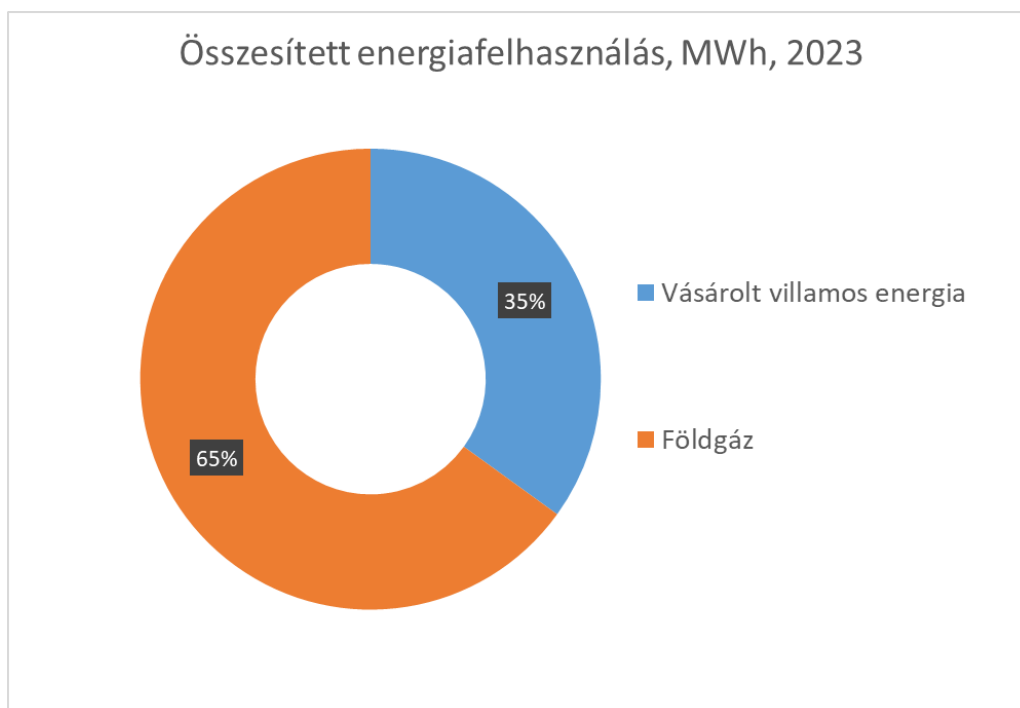
3. Táblázat A Társaság energiafelhasználási arányai részterületenként

Ennek alapján a részterületenkénti 2023-as naptári éves energiafelhasználás az alábbiak szerint alakult:

RÉSZTERÜLET	ENERGIA FOGYASZTÁS RÉSZARÁNYA, MWh
Épület	990
Tevékenység	237
Szállítás	0

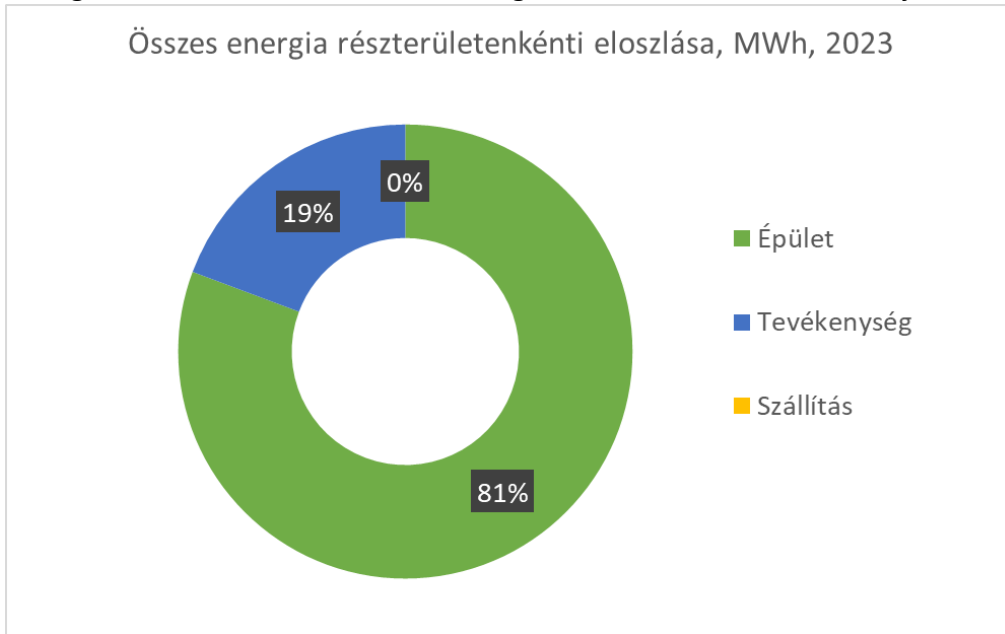
4. Táblázat A társaság részterületenkénti energia felhasználása

A teljes energiafelhasználás megoszlását az alábbi ábra mutatja be:



1. Ábra A Társaság összesített energiafelhasználása energiahordozónként

A teljes energiafelhasználás terület szerinti megoszlását az alábbi ábra mutatja be:

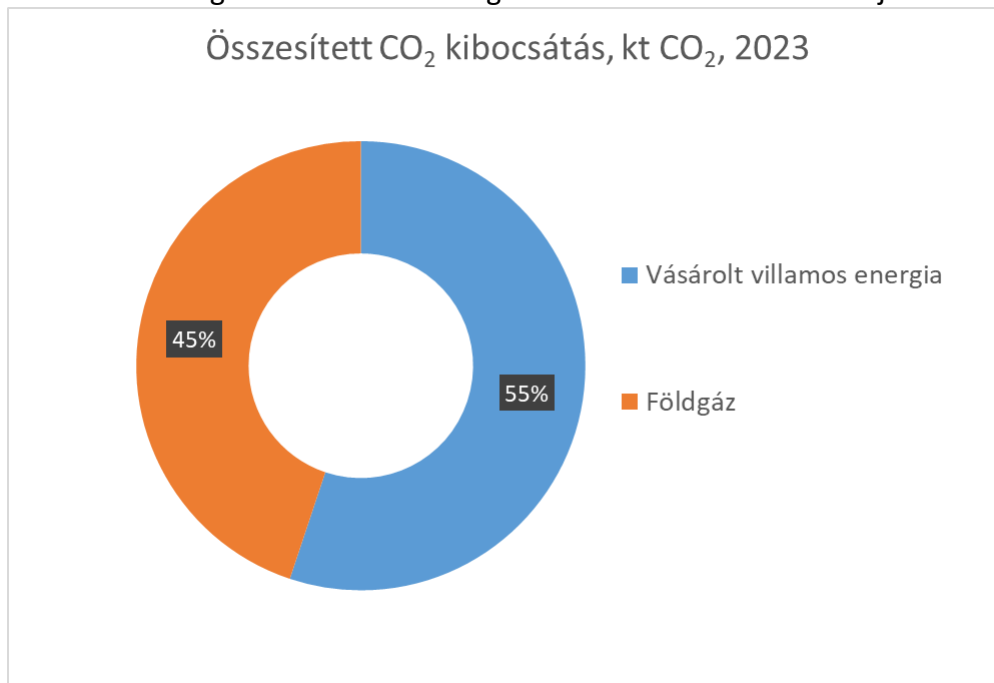


2. Ábra A Társaság összesített energiafelhasználása területenként

### 3 CO<sub>2</sub> felhasználás

A Társaság energia felhasználásával kapcsolatosan kibocsátott CO<sub>2</sub> mennyisége a 2023-as naptári évben 0,282 kt volt.

A CO<sub>2</sub> felhasználás energiahordozónkénti megoszlását az alábbi ábra mutatja be:



2. Ábra A Társaság összesített CO<sub>2</sub> kibocsátása energiahordozónként